


保田技術工房 イノシシ捕獲検知システム(試供品)

取扱説明書

第 1 版



目次

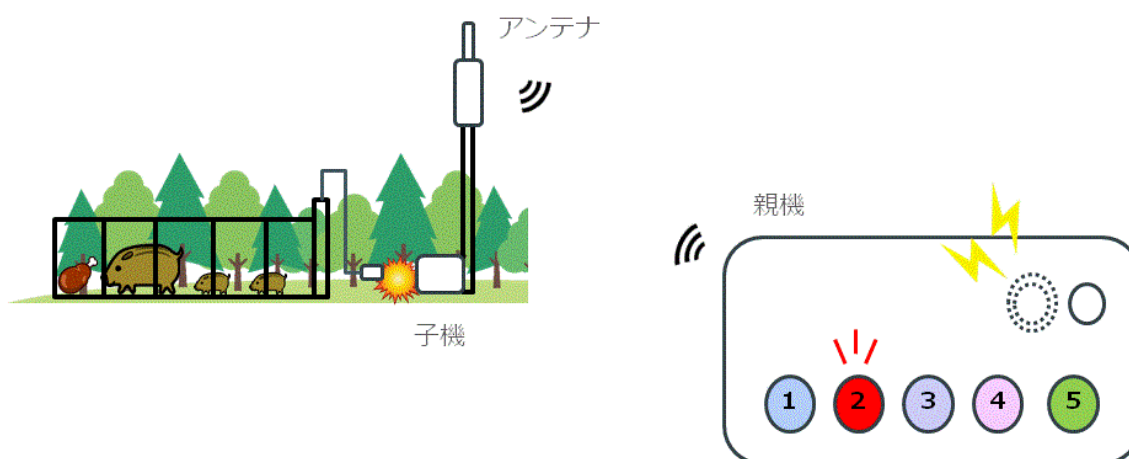
保田技術工房 イノシシ捕獲検知システム(試供品)	1
目次	1
はじめに	2
取り扱い上の注意	2
装置とその各部名称	4
使用方法	5
罠に装置を設置する	5
通知を受け取る	6
保証・サポート	7

はじめに

このたびは、イノシシ罾捕獲検知システムをお買い上げ頂きまして誠にありがとうございます。本製品をより効果的にご利用いただくために、ご使用前にこの取扱説明書をよくお読みください。

システム概要・特徴

本システムは、箱罾にイノシシが捕まったことを遠隔地のユーザーに知らせるシステムです。難しい操作なしで使うことができ、最大見通し 3km の距離で使用することができます。



取り扱い上の注意


- ・本システムはイノシシ箱罾の捕獲検知を想定した製品です。他の用途に使用することは避けてください。
- ・強い衝撃や振動、電氣的ショックを与えないで下さい。故障の原因になります。
- ・「子機」、「アンテナ」は防滴構造になっていますが、防水タイプではありませんので、水中に入れたり水洗いなどは避けてください。
- ・「親機」、「中継機」は水分や湿気の多い場所、および窓際など結露のおそれのある場所の近くでは使用しないでください。水分や水滴などが付着または製品内部に浸入し、火災、感電および故障の原因となることがあります。
- ・装置を分解したり、改造しないでください。故障の原因になります。
- ・無線通信の伝播距離は使用環境によって大きく変動します。使用環境により電波が届かない

場合があります。

- ・電池寿命は電池の種類・周辺温度・通知回数・測定環境・電池の性能により異なります。
- ・付属の電池はお試し用です。早めに寿命が切れることがあります。
- ・雷が鳴り出したら、電源コードおよび製品に触ったり、ケーブルの抜き差しをしないでください
- ・雷が故障の原因となることがあります。
- ・本書の記載事項および製品の仕様は、改良のため予告なしに変更する場合があります。
- ・当方では、本製品の運用を理由とする損失、損失利益等については責任を負いかねますのでご了承ください。
- ・本書の内容については、万全を期して作成しておりますが、お気づきの点がありましたらご連絡ください。

装置とその各部名称

[親機]



[中継機]




通信ケーブル
コネクタ

電源スイッチ

USB コネクタ
(電源用)

[子機]



[アンテナ]



使用方法

罫に装置を設置する

[自宅]

1. 子機、親機用の電池を「満タン」に充電しておきます。
2. 中継器の電源を ON にしておきます。
3. 子機、親機を持って箱罫設置箇所に向かいます

[箱置設置箇所]

4. 子機に電池を入れ、親機に電池式バッテリーをつなぎます。
5. アンテナを設置して子機とネットワークケーブルで接続します。
6. 親機の該当番号ボタンを押して通信確認をします。
 - ・ ボタン点灯+ブザーが鳴り続ける →OK
 - ・ ボタン点滅+ブザーが鳴る&消えるを繰り返す →NG
7. 箱置の可動部分（例：扉）と子機の奪着マグネットをつなぎます。
8. 脱着マグネットを子機に装着します（下記写真参照）



※「目安」として1週間程度で電池を交換して下さい。

（電池の種類・周辺温度・通知回数・使用環境・電池の性能によっては電池が切れる場合があります）

通知を受け取る

[自宅で受け取る場合]

1. 親機を USB ケーブルと AC アダプタを使用してコンセントとつなぐ。
2. 子機のマグネットが外れると、該当するボタンが点滅し、ブザーが鳴る
※ブザーは1分間鳴り続けます
3. 該当する番号のボタンを押すとボタンのランプが消えてブザーが止まります。

※子機はマグネットが外れてから電池がなくなるまで1時間間隔で通知を送り続けます

※目安として、フルに充電した enloop pro(2500mAh)では、マグネットが外れてから2日間程度通知を送り続けることができます

[箱罨の近くで受け取る場合] ※自宅まで無線が届かない場合に有効です

1. 親機に電池式バッテリーをつなぎます。
2. 箱罨の近くに行き、該当するボタンを押します。
3. 子機のマグネットが外れていると、該当するボタンが点滅し、ブザーが鳴ります。

※ブザーは1分間鳴り続けます

※マグネットが外れていない場合や無線が届かない場合は何も起きません


※目安として、親機と子機では200m程度の距離であれば通知を受け取ることができます。ただし、障害物などの使用環境により無線電波が届かない場合があります。

4. 該当する番号のボタンを押すとボタンのランプが消えてブザーが止まります。

保証・サポート

- ・今回の製品は試供品であるため、保証期間は設けておりません。
- ・修理の場合、基本的に対象機器をお預かりした後に診断作業を経て修理見積金額をお知らせし、お客様のご了解を経た上で修理を行います。
- ・修理の過程で、新たな故障原因や別の故障箇所が判明した場合など、提示した見積金額を変更する必要がある場合は速やかに再見積金額をお知らせし、改めてご了解を得た上で修理を継続致します。

・お預かりした対象機器についてお客様ご申告の現象が確認できない、もしくはお客様のご都合で修理をキャンセルされた場合は返却にまつわる料金をご負担いただきます。



<http://yasuda-tech-studio.info/index.html>